

Modifier la limite d'envoi des e-mails dans DirectAdmin

Administrateur (Limite Global - Limite par défaut)

Ceci est la limite par défaut pour tous les utilisateurs sur le serveur.

Il est possible de modifier cette valeur via DirectAdmin avec votre compte administrateur.

Pour changer cette limite, rendez-vous dans la section **Server Manager > Administrator Settings** (fr: Gestion Serveur > Configurations Administrateur)

Une fois sur la page, cliquez sur l'onglet **E-mail Settings** (fr: Configuration E-Mail).

Admin Settings

[BACK](#)

Administrator Settings	Server Settings	Security Settings	E-mail Settings
Daily E-mail limit per DirectAdmin User	<input type="text" value="1000"/>		
Daily limit per E-mail Account	<input type="text" value="200"/>		
User can set limit per E-mail	<input checked="" type="checkbox"/>		
Max limit User can set per E-mail	<input checked="" type="radio"/> Global Default <input type="radio"/> Unlimited <input type="radio"/> Custom		
Use RBL Blocking	<input checked="" type="checkbox"/>		
Purge Spambox / Trash data after (days)	<input type="text" value="0"/>		

[SAVE](#)

Daily E-mail limit per DirectAdmin User (fr: Limite d'envois de e-mails quotidien par utilisateur DirectAdmin): Nombre d'emails qu'un utilisateur peut envoyer par jour pour tous ses comptes e-mails et scripts. (0 = Illimité).

Daily limit per E-mail Account (fr: Limite d'envois de e-mails quotidien par compte e-mail): Nombre d'e-mails quotidien que peut envoyer un compte e-mail (0 = Illimité).

User can set limit per E-mail (fr: L'utilisateur peut définir une limite par e-mail): Permet de donner aux utilisateurs la possibilité de spécifier une valeur autre que la valeur par défaut globale (Daily limit per E-mail Account).

Max limit User can set per E-mail (fr: Limite maximale que l'utilisateur peut définir par E-mail): Permet de définir la limite maximum d'envoi qu'un utilisateur peut configurer par adresse e-mail.

- Global Default: Soit la valeur de Daily limit per E-mail Account (fr: Limite d'envois de e-mails quotidien par compte e-mail)
- Unlimited: Illimité
- Custom: Personnalisé

Revendeur





Assurez-vous que la variable `reseller_can_set_email_limit` (`reseller_can_set_email_limit=1`) est activé dans le fichier [directadmin.conf](#) sans quoi, il sera impossible en tant que revendeur de modifier la limite.

Il est possible pour un revendeur de modifier la limite d'envoi de ses utilisateurs.


La limite ne pourra être plus grande que la valeur de Daily E-mail limit per DirectAdmin User (fr: Limite d'envois de e-mails quotidien par utilisateur DirectAdmin) du chapitre précédent.

Pour ce faire, connectez-vous en tant que revendeur à DirectAdmin, sélectionner votre utilisateur dans **Account Manager > List Users** (fr: Gestion de Comptes > Liste des utilisateurs)

Une fois l'utilisateur choisi, cliquez sur l'onglet Usage Statistics (fr: Statistiques d'utilisation).

Domain	Bandwidth	Disk Usage	Log Usage	Subdomains	Pointers	Settings
amiedalatorre74.com	277.57 MB / 4GB	1.2 GB	1006.87 KB	?		 

Environ au 3/4 de la page, il y a **Sent E-mails** (fr: E-mails envoyés). Cliquez sur le petit crayon pour modifier la valeur de la limite d'envoi

Inodes	41322	Unlimited
# of Domains	1	1
# of Subdomains	2	2
E-mail Accounts	3	3
E-mail Forwarders	0	1
Mailing Lists	0	Unlimited
Autoresponders	0	1
Sent E-mails	1067 (Today: 1)	3200 / Day 
Received E-mails	81	
# of MySQL DBs	2	2
Domain Pointers	0	

Utilisateur

Activation / Configuration

Il est possible de permettre aux utilisateurs de modifier à limite d'envoi par courriel. Par défaut, cette

limite est fixé par le champs Daily limit per E-mail Account (fr: Limite d'envois de e-mails quotidien par compte e-mail) dans la section Administrateur.

Pour permettre à l'utilisateur de modifier cette limite, vous devez activer l'option et définir la limite d'envoi maximum d'envoi.

Pour ce faire, connectez-vous à DirectAdmin avec votre compte administrateur et rendez-vous dans la section **Server Manager > Administrator Settings** (fr: Gestion Serveur > Configurations Administrateur)

Une fois sur la page, cliquez sur l'onglet **E-mail Settings** (fr: Configuration E-Mail).

The screenshot shows the 'Admin Settings' page with the 'E-mail Settings' tab selected. The settings are as follows:

Setting	Value
Daily E-mail limit per DirectAdmin User	1000
Daily limit per E-mail Account	200
User can set limit per E-mail	<input checked="" type="checkbox"/>
Max limit User can set per E-mail	<input checked="" type="radio"/> Global Default <input type="radio"/> Unlimited <input type="radio"/> Custom
Use RBL Blocking	<input checked="" type="checkbox"/>
Purge Spambox / Trash data after (days)	0

Assurez-vous que la case **User can set limit per E-mail** (fr: L'utilisateur peut définir une limite par e-mail) est bien sélectionné.

Vous pouvez définir le nombre maximum d'envoi qu'il sera permis à l'utilisateur de configurer sur son compte via le champs **Max limit User can set per E-mail** (fr: Limite maximale que l'utilisateur peut définir par E-mail).

Global default correspond à la quantité écrite dans Daily limit per E-mail Account (fr: Limite d'envois de e-mails quotidien par compte e-mail).

NOTE: C'est une très mauvaise idée de mettre illimité.

Niveau Utilisateur

Une fois l'option activée et configurée, il est possible de modifier la limite d'envois via la page de configuration des e-mails **E-mail Manager > E-mail Accounts** (fr: Gestion E-mail > Comptes E-Mail)

Cliquez ensuite sur le + à droite du compte e-mail sur lequel vous souhaitez modifier la limite et cliquez sur **Change Limits** (fr: Modifier les limites / Quotas)

E-mail Accounts E-mail Usage CREATE ACCOUNT DISABLE DKIM BACK

3 E-mail accounts 211.46 MB Total Usage 200 Sends

Account	Usage	Sent	SMTP Log
<input type="checkbox"/> [redacted] Default	2.72 MB	?	In ≠ Out +
<input type="checkbox"/> [redacted]	208.73 MB	? 200 / 1000	Change Password/Username Change Limits Download Outlook Configuration In ≠ Out -
<input type="checkbox"/> [redacted]	20 KB / 10 MB	? 0 / 200	+ In ≠ Out

Vous pouvez ensuite définir la limite d'envois maximum pour une adresse courriel via le champs **Send Limit** (fr: Limite d'envois)

CHANGE LIMIT/QUOTA ×

E-mail Quota (MB)

Unlimited

Send Limit ?

Unlimited

CLOSE SAVE

Liens

- Unordered List Item

From: <https://wiki.proletaire.net/> - Wiki

Permanent link: https://wiki.proletaire.net/email/modifier_limite_envoi_directadmin?rev=1588182267

Last update: 2020/04/29 17:44

